



Schutz



Frisch lackversiegelt – der Schutzanstrich für Ihren Boden

ter Hürne Versiegelungslack erneuert die Lackschicht Ihres Echtholzbodens sowohl an ausgewählten Stellen als auch auf der ganzen Fläche und stellt den vollen Schutz der beanspruchten Oberfläche wieder her.

Fertigparkett und Massivholzdielen von ter Hürne sind industriell optimal versiegelt. Sollte eine Versiegelung nach hoher Beanspruchung mit ter Hürne Versiegelungslack nötig werden, ist der Boden vorher sorgfältig zu reinigen und mit einer 120er Körnung gleichmäßig matt zu schleifen. Es dürfen weder Wachs, Polish noch Verunreinigungen auf der Fläche sein. Anschließend wird der ter Hürne Versiegelungslack mit der Streichbürste oder Rolle 2-3 Mal aufgetragen. Die Zimmertemperatur darf dabei nicht unter +16°C liegen. Vor dem letzten Anstrich ist ein Zwischenschliff mit Körnung 120 durchzuführen. 60-120 Minuten beträgt die Trockenzeit bei einer Zimmertemperatur von 20°C und 50-60 % relativer Luftfeuchtigkeit. Die fertige Versiegelung kann nach 8 Stunden betreten werden, die erste Reinigung mit einem angefeuchteten Tuch ist frühestens nach 8 Tagen möglich. Teppiche sind nicht vor Ablauf einer Woche aufzulegen.



Versiegelungslack

Artikel-Nr.	Inhalt
44905	1000 ml

Reparatur

Flecken und Beschädigungen – Missgeschicke schnell vergessen lassen

Gegen hartnäckige Flecken wie z.B. Nagellack oder Kugelschreiber wenden Sie den Flecken- und Leimentferner von ter Hürne an. Sprühen Sie dazu das Mittel sparsam auf die zu reinigende Fläche. Nach einer kurzen Einwirkzeit können gelöste Schmutzstoffe mit einem Pflagetuch aufgenommen werden. Anschließend wird die Stelle sofort mit einem feuchten, sauberen Tuch nachgewischt. Sorgen Sie während und nach der Anwendung für eine ausreichende Raumbelüftung.



Flecken- und Leimentferner

Artikel-Nr.	Inhalt
45124	250 ml

Kleine Risse oder Beschädigungen in der lackierten Oberfläche lassen sich durch das Reparaturset leicht beheben. Mit Pinsel und Schwamm können Sie die betroffene Stelle gezielt wieder optisch und funktionell in Stand setzen.



Reparaturset

Artikel-Nr.	Inhalt
44979	Lackflasche, Schwamm und Pinsel

Beschädigungen, die durch starke Einwirkungen die Oberfläche sichtbar in Mitleidenschaft gezogen haben, können mit der farblich abgestimmten Reparaturwachsstange aus dem ter Hürne Sortiment aufgearbeitet werden.



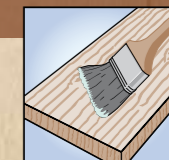
Reparaturwachsstangen

Artikel-Nr.	Inhalt
je nach Dekor	Wachsstange mit Spachtel




Reinigung und Pflege

lackierte Holzoberflächen



Lack



Mattlack

Für lange Freude an Ihrem Boden

Beachten Sie bitte die folgenden grundsätzlichen Hinweise zum Umgang mit Ihrem ter Hürne Boden:

- Sorgen Sie für ein gesundes Raumklima mit 50 – 60 % relativer Luftfeuchte bei einer Temperatur von ca. 20 Grad.
- Schützen Sie Ihren Boden im Eingangsbereich mit Schmutzmatten, die grobe Verschmutzungen direkt aufnehmen.
- Bitte verwenden Sie Filzgleiter unter beweglichen Möbeln. Stuhlrollen sollten immer aus weichem Material (Typ W) bestehen.
- Bei Warmwasser-Fußbodenheizungen sollte die Temperatur an der Oberfläche 24 Grad nicht übersteigen.
- Verwenden Sie keine Öle oder Wachse bei der Reinigung.
- Ausgelaufene Flüssigkeiten müssen, ob bei der Reinigung oder im Alltagsgebrauch, sofort aufgenommen werden.

Weitere nützliche Hinweise finden Sie auch direkt auf den Pflegeprodukten und unter www.terhuerne.de. Gerne berät Sie Ihr ter Hürne Handelspartner vor Ort zu diesem Thema.

Reinigung und Pflege



Die intensive Pflege – Reinigung und Schutz für höchste Beständigkeit

Vor einem Pflegevorgang ist es ratsam, alte Pflegemittelrückstände, Polish- und Wachsreste mit dem Polish Entferner von ter Hürne zu beseitigen. Für die Grundreinigung geben Sie 50 - 100 ml ter Hürne Polish Entferner auf 10 l Wasser, für die Polishentfernung 500 - 1.000 ml. Der Boden wird abschnittsweise mit dieser Lösung gewischt und der gelöste Schmutz sofort aufgenommen. Anschließend sollte der Boden mit klarem Wasser nebelfeucht nachgereinigt werden.



Polish Entferner	
Artikel-Nr.	Inhalt
44907	1000 ml

Das ter Hürne Pflege-Polish reinigt und schützt die Oberfläche und beugt so dem langsamen Abrieb der Lackschicht vor. Säubern Sie den Boden zuerst sorgfältig mit ter Hürne Polish-Entferner. Das ter Hürne Pflege-Polish ist im Verhältnis 1:20 zügig mit einem fusselfreien Tuch bzw. Wischmop nebelfeucht in Längsrichtung der Dielen zu wischen und anschließend ca. 30 Minuten trocknen zu lassen. Durch den leichten Selbstglanz ist ein Polieren nicht erforderlich. Während der Trocknung den Boden bitte nicht begehen. Zur laufenden Unterhaltsreinigung können Sie Pflege Polish zusätzlich mit Wasser je nach Verschmutzung bis zu einem Verhältnis von 1:50 verdünnen.

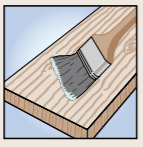


Pflege-Polish	
Artikel-Nr.	Inhalt
44906	1000 ml

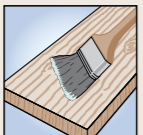
Lackierte Holzoberflächen: Einfache Pflege für echte Naturschönheiten

Die Vielfach-Versiegelung

Lackiertes und mattlackiertes Fertigparkett ist gleich mit mehreren dünnen Lackschichten überzogen. Dieser vielschichtige Aufbau fängt starke Einwirkungen auf, weil er elastisch ist. Die Oberfläche bleibt geschlossen und geschützt. Damit können Verunreinigungen in den allermeisten Fällen direkt von der Oberfläche aufgenommen werden und dringen nicht in das Holz ein.



Lack



Mattlack

Garantierte Qualität

Lackiertes Fertigparkett von ter Hürne bietet Ihnen die ideale Kombination aus Beanspruchung und natürlicher Ausstrahlung. Benutzen Sie zur Reinigung ausschließlich die speziellen Mittel von ter Hürne, die Sie bei Ihrem Handelspartner erhalten. Beachten Sie bitte auch die Hinweise in dieser Pflegeanleitung. Wir garantieren Ihnen dafür eine besonders lange Lebensdauer, je nach Ausführung des Produkts von 15 bzw. 30 Jahren.



Garantie



Garantie

Die Bauabschlussreinigung – gründliches Säubern nach der Verlegung

Eine intensive Reinigung ist unmittelbar nach der ersten Verlegung des Bodens vorzunehmen. Sägespäne, Baustaub und sonstige lose aufliegende Verunreinigungen, die im Zuge der Verlegung entstanden sind, sind mit einem Besen bzw. Staubsauger zuvor aufzunehmen.

Mischen Sie im Verhältnis 1:50 ter Hürne Reiniger Konzentrat für lackierte Holzoberflächen mit klarem Wasser. Wischen Sie mit dieser Lösung den Boden nur nebelfeucht, d. h. mit einem ausgewungenen Aufnehmer oder Tuch in Längsrichtung der Dielen. Je nach Verschmutzungsgrad sollte die Bodenfläche mehrfach gereinigt werden. Senken Sie vor der Reinigung die Temperatur der Fußbodenheizung ab.

Die gründliche Reinigung sollte auch durchgeführt werden, wenn der Boden nach einer längeren Zeit starke, fest haftende Verschmutzungen aufweist oder aus anderen Ursachen unansehnlich geworden ist.

Die regelmäßige Reinigung – permanente Sauberkeit zum Werterhalt

Fest haftender Schmutz, der im normalen Alltagsleben auf den Boden gelangt, entfernen Sie durch regelmäßiges Reinigen mit dem ter Hürne Reiniger Konzentrat für lackierte Holzoberflächen im Mischverhältnis von 1:200 mit klarem Wasser. Loser Schmutz wie Staub oder Flusen sollte ebenfalls vorher mit einem Staubsauger aufgenommen werden. Bei mittlerer Beanspruchung sollte der Boden alle zwei Wochen, bei starker Beanspruchung mindestens wöchentlich gereinigt werden. Auch hier ist nebelfeuchtes Wischen in Dielenrichtung wichtig.



Reiniger Konzentrat für lackierte Holzoberflächen	
Artikel-Nr.	Inhalt
44948	1000 ml

Reiniger Konzentrat für lackierte Holzoberflächen	
Artikel-Nr.	Inhalt
44948	1000 ml